
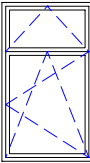
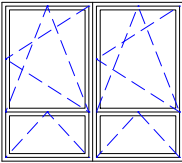
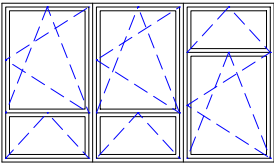
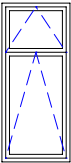

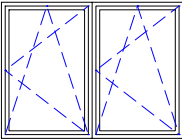
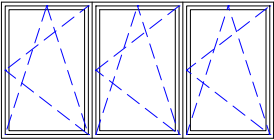
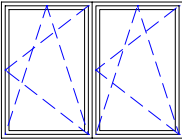



VÝPIS VÝPLNÍ OTVORŮ

Akce Stacionář pro zravotně oslabené a tělesně postizené - Trutnov - výměna oken			Číslo zakázky 4047/ŽA		List 1
OZNAČ. DLE VÝKRESU	SCHÉMATICKÝ OBRÁZEK	POPIS VÝROBKU	1.NP	2.NP	CELKEM
1		PLASTOVÉ BALKONOVÉ DVEŘE JEDNOKŘÍDLOVÉ OTOČNÉ S PEVNĚ ZASKLENNÝM NADSVĚTLÍKEM ZÁMEK BEZPEČNOSTNÍ OTVOR 900 x 2920 mm NÁTER - ODSTÍN: BÍLÁ SKLO: IZOLAČNÍ W=0,9W/m2K	4	-	4
2		PLASTOVÉ OKNO DVOUKŘÍDLOVÉ, HORNÍ DÍL SKLÁPĚCÍ DOLNÍ DÍL OTEVÍRAVÝ A SKLÁPĚCÍ OTVOR 1200 x 2050 mm NÁTER - ODSTÍN: BÍLÁ SKLO: IZOLAČNÍ W=0,9W/m2K	6	6	12
3		PLASTOVÉ OKNO SDRUŽENÉ ZE DVOU OKEN DVOUKŘÍDLOVÝCH, MENŠÍ DÍL SKLÁPĚCÍ VĚTŠÍ DÍL OTEVÍRAVÝ A SKLÁPĚCÍ OTVOR 2400 x 2050 mm NÁTER - ODSTÍN: BÍLÁ SKLO: IZOLAČNÍ W=0,9W/m2K	4	-	4
4		PLASTOVÉ OKNO SDRUŽENÉ ZE TŘÍ OKEN DVOUKŘÍDLOVÝCH, MENŠÍ DÍL SKLÁPĚCÍ VĚTŠÍ DÍL OTEVÍRAVÝ A SKLÁPĚCÍ OTVOR 3600 x 2050 mm NÁTER - ODSTÍN: BÍLÁ SKLO: IZOLAČNÍ W=0,9W/m2K	2	6	8
5		PLASTOVÉ OKNO DVOUKŘÍDLOVÉ, HORNÍ DÍL SKLÁPĚCÍ DOLNÍ DÍL OTEVÍRAVÝ A SKLÁPĚCÍ OTVOR 900 x 2050 mm NÁTER - ODSTÍN: BÍLÁ SKLO: IZOLAČNÍ W=0,9W/m2K	2	-	2
6		PLASTOVÉ OKNO JEDNOKŘÍDLOVÉ, OTEVÍRAVÉ A SKLÁPĚCÍ OTVOR 1200 x 1770 mm NÁTER - ODSTÍN: BÍLÁ SKLO: IZOLAČNÍ W=0,9W/m2K	11	4	15

POZNÁMKA: PŘED ZAHÁJENÍM VÝROBY NUTNO VÝROBCEM PŘEMĚRIT SKUTEČNÉ ROZMĚRY OTVORŮ

VÝPIS VÝPLNÍ OTVORŮ

Akce Stacionář pro zravotně oslabené a tělesně postizené - Trutnov - výměna oken			Číslo zakázky 4047/ŽA		List 1
OZNAČ. DLE VÝKRESU	SCHÉMATICKÝ OBRÁZEK	POPIS VÝROBKU	1.NP	2.NP	CELKEM
7		PLASTOVÉ OKNO SDRUŽENÉ ZE DVOU OKEN JEDNOKŘÍDLOVÝCH, OTEVÍRAVÝCH A SKLÁPĚCÍCH OTVOR 2400 x 1770 mm NÁTER - ODSTÍN: BÍLÁ SKLO: IZOLAČNÍ W=0,9W/m2K	11	4	15
8		PLASTOVÉ OKNO SDRUŽENÉ ZE TŘÍ OKEN JEDNOKŘÍDLOVÝCH, OTEVÍRAVÝCH A SKLÁPĚCÍCH OTVOR 3600 x 1770 mm NÁTER - ODSTÍN: BÍLÁ SKLO: IZOLAČNÍ W=0,9W/m2K	3	4	7
9		PLASTOVÉ OKNO SDRUŽENÉ ZE DVOU OKEN JEDNOKŘÍDLOVÝCH, OTEVÍRAVÝCH A SKLÁPĚCÍCH OTVOR 2400 x 1800 mm NÁTER - ODSTÍN: BÍLÁ SKLO: IZOLAČNÍ W=0,9W/m2K	1	2	3
10		PLASTOVÉ OKNO JEDNOKŘÍDLOVÉ, OTEVÍRAVÉ A SKLÁPĚCÍ OTVOR 1200 x 1770 mm NÁTER - ODSTÍN: BÍLÁ SKLO: IZOLAČNÍ W=0,9W/m2K	-	2	2
11		ZÁKRYTOVÉ DESKY tl. 18mm, Z BÍLÉHO LAMINA - SPODNÍ HRANA OPATŘENA NARÁŽECÍ LIŠTOU -DÉLKY JEDNOTLIVÝCH DESEK BUDOU UPŘESNĚNY PO OSAZENÍ OKEN 5700 x 100 x 18 mm	18	12	30
12		PARAPETNÍ DESKY tl. 19mm S NOSEM 40 mm, Z LISOVANÉ DŘEVOTŘÍSKOVÉ DESKY POTAŽENÉ LAMINEM -DÉLKY JEDNOTLIVÝCH DESEK BUDOU UPŘESNĚNY PO OSAZENÍ OKEN 5700 x 150 x 19 mm 2400 x 200 x 19 mm	18 1	12 2	30 3

POZNÁMKA: PŘED ZAHÁJENÍM VÝROBY NUTNO VÝROBCEM PŘEMĚRIT SKUTEČNÉ ROZMĚRY OTVORŮ